



Relatório Analítico dos Investimentos

em setembro e 3º trimestre de 2024

Carteira consolidada de investimentos - base (Setembro / 2024)

Produto / Fundo	Resgate	Carência	Saldo	Particip. S/ Total	Cotistas	% S/ PL do Fundo	Enquadramento
BB IDKA 2 TÍTULOS PÚBLICOS FI RENDA FIXA PREVIDE...	D+1	Não há	309.898,82	0,19%	826	0,01%	Artigo 7º, Inciso I, Alínea b
BB IMA-GERAL EX-C TÍTULOS PÚBLICOS FI RENDA FIXA...	D+1	Não há	2.178.040,47	1,30%	90	0,89%	Artigo 7º, Inciso I, Alínea b
BB TÍTULOS PÚBLICOS VÉRTICE 2026 RESP LIMITADA F...	D+0	17/08/2026	3.288.110,05	1,97%	362	0,09%	Artigo 7º, Inciso I, Alínea b
BB TÍTULOS PÚBLICOS VÉRTICE 2027 II RESP LIMITAD...	D+0	17/05/2027	10.030.872,80	6,01%	90	1,14%	Artigo 7º, Inciso I, Alínea b
BB TÍTULOS PÚBLICOS VÉRTICE 2028 FI RENDA FIXA P...	D+0	15/08/2028	5.882.451,29	3,52%	127	0,69%	Artigo 7º, Inciso I, Alínea b
BRADESCO IRF-M 1 TÍTULOS PÚBLICOS FI RENDA FIXA	D+0	Não há	3.235.888,25	1,94%	251	0,39%	Artigo 7º, Inciso I, Alínea b
CAIXA BRASIL 2028 X TÍTULOS PÚBLICOS FI RENDA FI...	D+0	15/08/2028	18.040.077,97	10,81%	72	3,56%	Artigo 7º, Inciso I, Alínea b
CAIXA BRASIL ESPECIAL 2026 TÍTULOS PÚBLICOS FUND...	D+0	17/08/2026	3.322.280,35	1,99%	220	0,14%	Artigo 7º, Inciso I, Alínea b
CAIXA BRASIL ESPECIAL 2027 TÍTULOS PÚBLICOS RESP...	D+0	17/05/2027	8.026.692,92	4,81%	60	1,66%	Artigo 7º, Inciso I, Alínea b
CAIXA BRASIL GESTÃO ESTRATÉGICA FIC RENDA FIXA	D+0	Não há	3.869.946,44	2,32%	720	0,09%	Artigo 7º, Inciso I, Alínea b
CAIXA BRASIL IDKA IPCA 2A TÍTULOS PÚBLICOS FI RE...	D+0	Não há	5.460.701,98	3,27%	798	0,13%	Artigo 7º, Inciso I, Alínea b
CAIXA BRASIL IDKA PRÉ 2A FIC RENDA FIXA LP	D+0	Não há	5.357.373,84	3,21%	56	2,47%	Artigo 7º, Inciso I, Alínea b
CAIXA BRASIL IMA-B 5 TÍTULOS PÚBLICOS FI RENDA F...	D+0	Não há	5.832.239,83	3,49%	886	0,08%	Artigo 7º, Inciso I, Alínea b
CAIXA BRASIL IMA-B TÍTULOS PÚBLICOS FI RENDA FIX...	D+0	Não há	9.930.000,81	5,95%	713	0,27%	Artigo 7º, Inciso I, Alínea b
CAIXA BRASIL IMA-GERAL TÍTULOS PÚBLICOS FI RENDA...	D+0	Não há	3.266.896,29	1,96%	151	0,56%	Artigo 7º, Inciso I, Alínea b
CAIXA BRASIL IRF-M 1 TÍTULOS PÚBLICOS FI RENDA F...	D+0	Não há	9.827.721,70	5,89%	1.157	0,12%	Artigo 7º, Inciso I, Alínea b
CAIXA BRASIL IRF-M TÍTULOS PÚBLICOS FI RENDA FIX...	D+0	Não há	5.305.158,17	3,18%	397	0,34%	Artigo 7º, Inciso I, Alínea b
CAIXA BRASIL TÍTULOS PÚBLICOS FI RENDA FIXA LP	D+0	Não há	2.934.888,72	1,76%	733	0,03%	Artigo 7º, Inciso I, Alínea b
ITAÚ INSTITUCIONAL ALOCAÇÃO DINÂMICA RESP LIMITA...	D+1	Não há	574.258,03	0,34%	196	0,03%	Artigo 7º, Inciso I, Alínea b
SICREDI LIQUIDEZ EMPRESARIAL DI FI RENDA FIXA	D+0	Não há	1.180.376,56	0,71%	3.304	0,04%	Artigo 7º, Inciso I, Alínea b

Carteira consolidada de investimentos - base (Setembro / 2024)

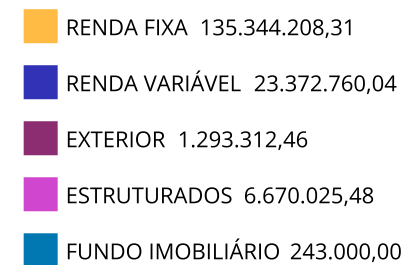
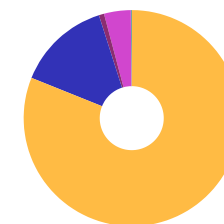
Produto / Fundo	Resgate	Carência	Saldo	Particip. S/ Total	Cotistas	% S/ PL do Fundo	Enquadramento
BRADESCO ALOCAÇÃO DINÂMICA FIC RENDA FIXA	D+4	Não há	7.793.556,24	4,67%	134	1,23%	Artigo 7º, Inciso III, Alínea a
BRADESCO INSTITUCIONAL IMA-GERAL FIC RENDA FIXA	D+1	Não há	2.417.053,81	1,45%	31	1,05%	Artigo 7º, Inciso III, Alínea a
BRADESCO PREMIUM FI RENDA FIXA REFERENCIADO DI	D+0	Não há	11.470.976,84	6,87%	556	0,08%	Artigo 7º, Inciso III, Alínea a
CAIXA BRASIL ATIVA FIC RENDA FIXA LP	D+1	Não há	4.775.652,65	2,86%	111	0,74%	Artigo 7º, Inciso III, Alínea a
CAIXA NOVO BRASIL IMA-B FIC RENDA FIXA LP	D+0	Não há	955.823,39	0,57%	210	0,09%	Artigo 7º, Inciso III, Alínea a
PREMIUM FIDC SÊNIOR 1	Não se ...	Não se aplica	77.270,09	0,05%	98	0,27%	Artigo 7º, Inciso V, Alínea a
AZ QUEST SMALL MID CAPS FIC AÇÕES	D+30	Não há	457.266,68	0,27%	2.172	0,04%	Artigo 8º, Inciso I
BB AÇÕES BOLSA AMERICANA FI AÇÕES	D+3	Não há	2.352.133,27	1,41%	20.921	0,16%	Artigo 8º, Inciso I
BB AÇÕES VALOR FIC AÇÕES	D+33	Não há	1.259.849,53	0,75%	1.115	0,17%	Artigo 8º, Inciso I
BRADESCO MID SMALL CAPS FI AÇÕES	D+4	Não há	1.966.168,41	1,18%	335	0,38%	Artigo 8º, Inciso I
BRADESCO SELECTION FIC AÇÕES	D+4	Não há	2.671.689,25	1,60%	113	0,85%	Artigo 8º, Inciso I
CAIXA AÇÕES MULTIGESTOR FIC AÇÕES	D+25	Não há	2.450.486,46	1,47%	838	0,46%	Artigo 8º, Inciso I
CAIXA BRASIL AÇÕES LIVRE QUANTITATIVO FIC AÇÕES	D+15	Não há	3.813.465,44	2,28%	195	0,48%	Artigo 8º, Inciso I
CAIXA CONSUMO FI AÇÕES	D+4	Não há	253.310,34	0,15%	5.449	0,27%	Artigo 8º, Inciso I
CAIXA EXPERT VINCI VALOR RPPS FIC AÇÕES	D+23	Não há	2.305.110,25	1,38%	120	0,31%	Artigo 8º, Inciso I
ITAU DUNAMIS FIC AÇÕES	D+24	Não há	1.096.853,41	0,66%	13.176	0,07%	Artigo 8º, Inciso I
PLURAL AÇÕES FIC AÇÕES	D+4	Não há	483.982,06	0,29%	15.936	0,28%	Artigo 8º, Inciso I
SICREDI SCHRODERS IBOVESPA FI AÇÕES	D+4	Não há	1.405.240,65	0,84%	3.986	0,69%	Artigo 8º, Inciso I
TARPON GT INSTITUCIONAL I FIC AÇÕES	D+32	Não há	2.857.204,29	1,71%	53	0,13%	Artigo 8º, Inciso I
CAIXA INSTITUCIONAL FI AÇÕES BDR NÍVEL I	D+4	Não há	1.293.312,46	0,77%	441	0,05%	Artigo 9º, Inciso III

Carteira consolidada de investimentos - base (Setembro / 2024)

Produto / Fundo	Resgate	Carência	Saldo	Particip. S/ Total	Cotistas	% S/ PL do Fundo	Enquadramento
BB MACRO FIC MULTIMERCADO LP	D+1	Não há	847.940,78	0,51%	32.762	0,08%	Artigo 10º, Inciso I
CAIXA ALOCAÇÃO MACRO FIC MULTIMERCADO LP	D+4	Não há	1.914.257,80	1,15%	4.087	0,16%	Artigo 10º, Inciso I
CAIXA BRASIL ESTRATÉGIA LIVRE FIC MULTIMERCADO L...	D+15	Não há	2.319.458,85	1,39%	97	0,52%	Artigo 10º, Inciso I
RIO BRAVO PROTEÇÃO PORTFÓLIO RESP LIMITADA FIF M...	D+4 du	25 meses	1.588.368,05	0,95%	35	0,55%	Artigo 10º, Inciso I
CAIXA RIO BRAVO FUNDO DE FUNDOS FII - CXRI11	Não se ...	Não se aplica	243.000,00	0,15%		0,18%	Artigo 11º
Total para cálculo dos limites da Resolução			166.923.306,29				

Enquadramento e Política de Investimento (RENDA FIXA) - base (Setembro / 2024)

Artigos - Renda Fixa	Resolução	Carteira \$	Carteira	Estratégia de Alocação - 2024			GAP Superior
				Inf	Alvo	Sup	
Artigo 7º, Inciso I, Alínea a	100,00%	0,00	0,00%	0,00%	1,00%	30,00%	50.076.991,89
Artigo 7º, Inciso I, Alínea b	100,00%	107.853.875,29	64,61%	35,00%	54,30%	90,00%	42.377.100,37
Artigo 7º, Inciso III, Alínea a	60,00%	27.413.062,93	16,42%	5,00%	19,00%	60,00%	72.740.920,84
Artigo 7º, Inciso IV	20,00%	0,00	0,00%	0,00%	2,00%	10,00%	16.692.330,63
Artigo 7º, Inciso V, Alínea a	5,00%	77.270,09	0,05%	0,00%	0,10%	1,00%	1.591.962,97
Artigo 7º, Inciso V, Alínea b	5,00%	0,00	0,00%	0,00%	0,90%	5,00%	8.346.165,31
Total Renda Fixa	100,00%	135.344.208,31	81,08%	40,00%	77,30%	196,00%	


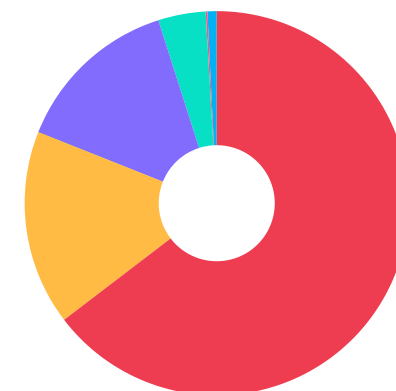


Enquadramento e Política de Investimento (RENDA VARIÁVEL E EXTERIOR) - base (Setembro / 2024)

Artigos - Renda Variável / Estruturado / Imobiliário	Resolução	Carteira \$	Carteira	Estratégia de Alocação - 2024			GAP Superior
				Inf	Alvo	Sup	
Artigo 8º, Inciso I	30,00%	23.372.760,04	14,00%	0,00%	15,00%	30,00%	26.704.231,85
Artigo 10º, Inciso I	10,00%	6.670.025,48	4,00%	0,00%	7,00%	10,00%	10.022.305,15
Artigo 11º	5,00%	243.000,00	0,15%	0,00%	0,20%	2,00%	3.095.466,13
Total Renda Variável / Estruturado / Imobiliário	30,00%	30.285.785,52	18,14%	0,00%	22,20%	42,00%	

Artigos - Exterior	Resolução	Carteira \$	Carteira	Estratégia de Alocação - Limite - 2024			GAP Superior
				Inferior	Alvo	Superior	
Artigo 9º, Inciso II	10,00%	0,00	0,00%	0,00%	0,00%	5,00%	8.346.165,31
Artigo 9º, Inciso III	10,00%	1.293.312,46	0,77%	0,00%	0,50%	5,00%	7.052.852,85
Total Exterior	10,00%	1.293.312,46	0,77%	0,00%	0,50%	10,00%	

Empréstimo Consignado	Resolução	Carteira \$	Carteira	Estratégia de Alocação - Limite - 2024			GAP Superior
				Inferior	Alvo	Superior	
Artigo 12º	5,00%	0,00	0,00%	0,00%	0,00%	5,00%	8.346.165,31



Estratégia de Alocação para os Próximos 5 Anos

Artigos	Estratégia de Alocação - 2024		Limite Inferior (%)	Limite Superior (%)
	Carteira \$	Carteira %		
Artigo 7º, Inciso I, Alínea a	0,00	0,00	0,00	30,00
Artigo 7º, Inciso I, Alínea b	107.853.875,29	64,61	35,00	90,00
Artigo 7º, Inciso III, Alínea a	27.413.062,93	16,42	5,00	60,00
Artigo 7º, Inciso IV	0,00	0,00	0,00	10,00
Artigo 7º, Inciso V, Alínea a	77.270,09	0,05	0,00	1,00
Artigo 7º, Inciso V, Alínea b	0,00	0,00	0,00	5,00
Artigo 8º, Inciso I	23.372.760,04	14,00	0,00	30,00
Artigo 9º, Inciso II	0,00	0,00	0,00	5,00
Artigo 9º, Inciso III	1.293.312,46	0,77	0,00	5,00
Artigo 10º, Inciso I	6.670.025,48	4,00	0,00	10,00
Artigo 11º	243.000,00	0,15	0,00	2,00
Artigo 12º	0,00	0,00	0,00	5,00

Enquadramento por Gestores - base (Setembro / 2024)

Gestão	Valor	% S/ Carteira	% S/ PL Gestão
CAIXA DTVM	101.497.856,66	60,81	0,50
BRDESCO ASSET MANAGEMENT	29.555.332,80	17,71	0,49
BB GESTÃO DE RECURSOS DTVM	26.149.297,01	15,67	-
TARPON INVESTIMENTOS	2.857.204,29	1,71	-
ITAU UNIBANCO ASSET MANAGEMENT	1.671.111,44	1,00	-
RIO BRAVO INVESTIMENTOS	1.588.368,05	0,95	0,09
SCHRODER INVESTMENT MANAGEMENT...	1.405.240,65	0,84	0,01
SICREDI	1.180.376,56	0,71	0,00
PLURAL	483.982,06	0,29	0,00
AZ QUEST INVESTIMENTOS	457.266,68	0,27	0,00
GRAPHEN INVESTIMENTOS	77.270,09	0,05	0,09

Artigo 20º - O total das aplicações dos recursos do regime próprio de previdência social em fundos de investimento e carteiras administradas não pode exceder a 5% (cinco por cento) do volume total de recursos de terceiros gerido por um mesmo gestor ou por gestoras ligadas ao seu respectivo grupo econômico, assim definido pela CVM em regulamentação específica. (NR) - (Resolução 4963)

Retorno dos investimentos e Benchmark's de ativos no mês de Setembro/2024 - RENDA FIXA

	Mês	Ano	3M	6M	12M	24M	VaR Mês	Volatilidade 12M
IPCA + 5,00% ao ano (Benchmark)	0,85%	7,18%	2,04%	4,38%	9,65%	21,10%	-	-
BB TÍTULOS PÚBLICOS VÉRTICE 2028 FI RENDA FIXA PREVIDENCIÁRIO	-0,12%	2,23%	1,64%	1,19%	6,10%	-	1,75%	3,30%
CAIXA BRASIL 2028 X TÍTULOS PÚBLICOS FI RENDA FIXA	-0,12%	-3,38%	-1,19%	-1,63%	0,28%	-	1,74%	5,27%
CAIXA BRASIL ESPECIAL 2026 TÍTULOS PÚBLICOS FUNDO DE INVESTIMENTO...	0,50%	-	-	-	-	-	0,80%	-
BB TÍTULOS PÚBLICOS VÉRTICE 2027 II RESP LIMITADA FIF RENDA FIXA ...	0,30%	-	-	-	-	-	1,12%	-
BB TÍTULOS PÚBLICOS VÉRTICE 2026 RESP LIMITADA FIF RENDA FIXA PRE...	0,50%	-	1,81%	-	-	-	0,80%	-
IDKA PRÉ 2 ANOS (Benchmark)	0,12%	3,22%	1,86%	1,40%	7,69%	22,32%	-	-
CAIXA BRASIL IDKA PRÉ 2A FIC RENDA FIXA LP	0,08%	2,92%	1,83%	1,26%	7,32%	20,86%	1,54%	3,12%
IDKA IPCA 2 Anos (Benchmark)	0,39%	5,01%	1,75%	2,72%	8,05%	20,40%	-	-
BB IDKA 2 TÍTULOS PÚBLICOS FI RENDA FIXA PREVIDENCIÁRIO	0,48%	5,06%	1,89%	2,95%	8,09%	20,22%	0,82%	1,82%
CAIXA BRASIL IDKA IPCA 2A TÍTULOS PÚBLICOS FI RENDA FIXA LP	0,40%	4,73%	1,72%	2,60%	7,72%	19,96%	0,92%	1,90%
IMA Geral (Benchmark)	0,34%	4,99%	2,51%	3,30%	8,98%	22,61%	-	-
BRDESCO INSTITUCIONAL IMA-GERAL FIC RENDA FIXA	0,30%	4,61%	2,42%	3,08%	8,30%	21,18%	0,77%	1,94%
BB IMA-GERAL EX-C TÍTULOS PÚBLICOS FI RENDA FIXA PREVIDENCIÁRIO	0,31%	4,80%	2,42%	3,16%	8,75%	22,40%	0,76%	1,73%
CAIXA BRASIL IMA-GERAL TÍTULOS PÚBLICOS FI RENDA FIXA LP	0,31%	4,80%	2,44%	3,15%	8,76%	22,35%	0,79%	1,78%
IRF-M 1 (Benchmark)	0,82%	7,18%	2,55%	4,60%	10,28%	25,21%	-	-

Retorno dos investimentos e Benchmark's de ativos no mês de Setembro/2024 - RENDA FIXA

	Mês	Ano	3M	6M	12M	24M	VaR Mês	Volatilidade 12M
CAIXA BRASIL IRF-M 1 TÍTULOS PÚBLICOS FI RENDA FIXA	0,81%	7,10%	2,50%	4,52%	10,13%	24,79%	0,14%	0,41%
BRDESCO IRF-M 1 TÍTULOS PÚBLICOS FI RENDA FIXA	0,81%	7,06%	2,51%	4,50%	10,07%	24,73%	0,15%	0,41%
IMA-B 5 (Benchmark)	0,40%	5,30%	1,92%	3,18%	8,43%	21,06%	-	-
CAIXA BRASIL IMA-B 5 TÍTULOS PÚBLICOS FI RENDA FIXA LP	0,38%	5,14%	1,87%	3,07%	8,21%	20,61%	0,96%	1,77%
IMA-B (Benchmark)	-0,67%	0,82%	1,94%	0,64%	5,61%	17,28%	-	-
CAIXA BRASIL IMA-B TÍTULOS PÚBLICOS FI RENDA FIXA LP	-0,69%	0,63%	1,88%	0,50%	5,37%	16,71%	1,87%	3,95%
CAIXA NOVO BRASIL IMA-B FIC RENDA FIXA LP	-0,64%	0,81%	2,14%	0,61%	5,61%	16,86%	1,79%	4,05%
IRF-M (Benchmark)	0,34%	3,90%	2,36%	2,19%	8,45%	23,17%	-	-
CAIXA BRASIL IRF-M TÍTULOS PÚBLICOS FI RENDA FIXA LP	0,32%	3,70%	2,30%	2,05%	8,19%	22,74%	1,35%	2,72%
CDI (Benchmark)	0,83%	7,99%	2,63%	5,23%	11,06%	25,98%	-	-
CAIXA BRASIL TÍTULOS PÚBLICOS FI RENDA FIXA LP	0,83%	7,77%	2,64%	5,08%	10,77%	25,55%	0,02%	0,10%
SICREDI LIQUIDEZ EMPRESARIAL DI FI RENDA FIXA	0,85%	8,03%	2,67%	5,26%	11,04%	25,96%	0,01%	0,05%
BRDESCO PREMIUM FI RENDA FIXA REFERENCIADO DI	0,89%	8,67%	2,82%	5,58%	11,94%	27,59%	0,02%	0,10%
IPCA (Benchmark)	0,44%	3,31%	0,80%	1,86%	4,42%	9,84%	-	-
BRDESCO ALOCAÇÃO DINÂMICA FIC RENDA FIXA	0,31%	4,03%	2,19%	2,47%	7,82%	21,65%	0,89%	2,08%

Retorno dos investimentos e Benchmark's de ativos no mês de Setembro/2024 - RENDA FIXA

	Mês	Ano	3M	6M	12M	24M	VaR Mês	Volatilidade 12M
CAIXA BRASIL ATIVA FIC RENDA FIXA LP	0,72%	6,27%	2,38%	4,01%	8,97%	22,23%	0,38%	0,85%
CAIXA BRASIL GESTÃO ESTRATÉGICA FIC RENDA FIXA	0,53%	4,59%	2,18%	2,74%	7,65%	21,45%	0,56%	1,34%
ITAÚ INSTITUCIONAL ALOCAÇÃO DINÂMICA RESP LIMITADA FIF CIC RENDA ...	0,63%	4,18%	2,23%	2,55%	8,39%	20,05%	0,50%	2,39%
Não Informado (Benchmark)	-	-	-	-	-	-	-	-
CAIXA BRASIL ESPECIAL 2027 TÍTULOS PÚBLICOS RESP LIMITADA FIF REN...	0,32%	-	-	-	-	-	1,12%	-
Não definido (Benchmark)	-	-	-	-	-	-	-	-
PREMIUM FIDC SÊNIOR 1	-0,40%	-1,96%	-1,28%	-0,55%	-7,51%	-6,60%	-	-

Retorno dos investimentos e Benchmark's de ativos no mês de Setembro/2024 - RENDA VARIÁVEL, ESTRUTURADOS E FUNDO IMOBILIÁRIO

	Mês	Ano	3M	6M	12M	24M	VaR Mês	Volatilidade 12M
Não Informado (Benchmark)	-	-	-	-	-	-	-	-
RIO BRAVO PROTEÇÃO PORTFÓLIO RESP LIMITADA FIF MULTIMERCADO	-0,16%	-	7,69%	-	-	-	2,62%	-
CDI (Benchmark)	0,83%	7,99%	2,63%	5,23%	11,06%	25,98%	-	-
CAIXA ALOCAÇÃO MACRO FIC MULTIMERCADO LP	0,09%	4,73%	2,78%	2,91%	9,84%	21,02%	1,22%	3,11%
BB MACRO FIC MULTIMERCADO LP	0,10%	2,89%	2,31%	1,55%	7,19%	15,06%	0,82%	2,96%
CAIXA BRASIL ESTRATÉGIA LIVRE FIC MULTIMERCADO LP	-0,49%	1,36%	2,27%	0,28%	6,43%	16,65%	2,22%	4,68%
Global BDRX (Benchmark)	-0,21%	41,96%	0,63%	22,50%	52,98%	86,40%	-	-
CAIXA INSTITUCIONAL FI AÇÕES BDR NÍVEL I	-0,32%	40,56%	0,75%	22,25%	51,31%	81,77%	8,93%	15,69%
Ibovespa (Benchmark)	-3,08%	-1,77%	6,38%	2,90%	13,08%	19,79%	-	-
SICREDI SCHRODERS IBOVESPA FI AÇÕES	-2,86%	-3,59%	8,19%	1,07%	10,84%	13,90%	5,34%	12,85%
BRASESCO SELECTION FIC AÇÕES	-2,33%	-7,65%	6,55%	-4,77%	3,34%	2,93%	5,32%	14,01%
TARPON GT INSTITUCIONAL I FIC AÇÕES	-0,30%	2,58%	5,78%	0,18%	14,41%	51,40%	5,79%	15,68%
BB AÇÕES VALOR FIC AÇÕES	-3,70%	-3,95%	3,95%	0,33%	9,85%	9,84%	5,58%	12,70%
CAIXA AÇÕES MULTIGESTOR FIC AÇÕES	-4,06%	-6,56%	3,12%	-3,79%	3,20%	4,83%	5,85%	13,69%
CAIXA BRASIL AÇÕES LIVRE QUANTITATIVO FIC AÇÕES	-3,05%	-0,39%	6,95%	-1,23%	13,96%	26,32%	6,56%	15,64%
CAIXA CONSUMO FI AÇÕES	-4,74%	-12,06%	2,92%	-5,00%	-1,55%	-20,04%	7,54%	20,49%
CAIXA EXPERT VINCI VALOR RPPS FIC AÇÕES	-3,17%	-3,36%	5,99%	0,22%	10,50%	11,68%	5,59%	13,08%

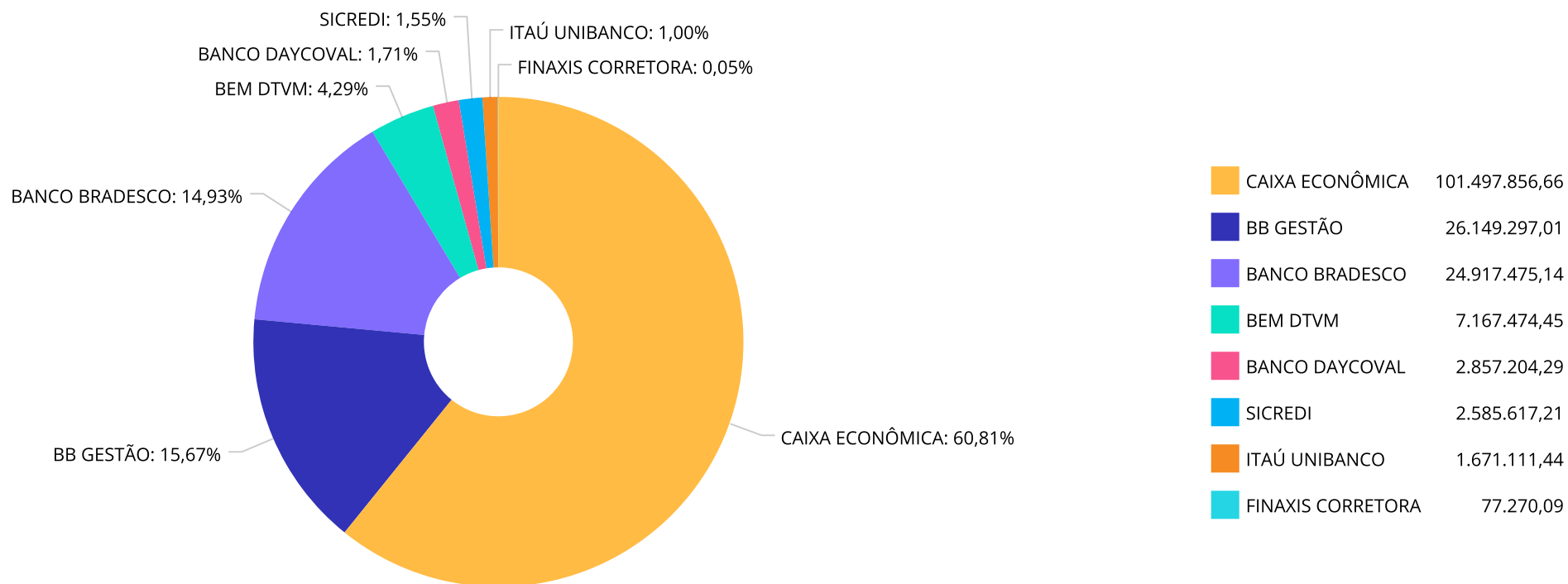
Retorno dos investimentos e Benchmark's de ativos no mês de Setembro/2024 - RENDA VARIÁVEL, ESTRUTURADOS E FUNDO IMOBILIÁRIO

	Mês	Ano	3M	6M	12M	24M	VaR Mês	Volatilidade 12M
ITAÚ DUNAMIS FIC AÇÕES	-0,97%	11,17%	12,08%	9,59%	29,31%	27,61%	6,04%	12,92%
PLURAL AÇÕES FIC AÇÕES	-4,69%	-4,90%	3,31%	-1,79%	7,76%	6,83%	5,41%	13,92%
IFIX (Benchmark)	-2,58%	-0,16%	-1,24%	-3,00%	2,69%	10,54%	-	-
CAIXA RIO BRAVO FUNDO DE FUNDOS FII - CXRI11	1,67%	1,12%	-1,22%	0,95%	-0,69%	15,83%	18,07%	41,16%
S&P 500 (Moeda Original) (Benchmark)	2,02%	20,81%	5,53%	9,67%	34,38%	60,71%	-	-
BB AÇÕES BOLSA AMERICANA FI AÇÕES	2,30%	22,74%	5,59%	11,03%	37,64%	69,92%	6,64%	12,52%
SMLL (Benchmark)	-4,41%	-13,67%	1,39%	-9,99%	-3,75%	-6,59%	-	-
BRDESCO MID SMALL CAPS FI AÇÕES	-5,75%	-14,76%	-2,22%	-10,19%	-5,98%	-16,75%	7,23%	18,90%
AZ QUEST SMALL MID CAPS FIC AÇÕES	-2,82%	1,37%	7,36%	0,01%	10,40%	12,68%	5,32%	14,98%

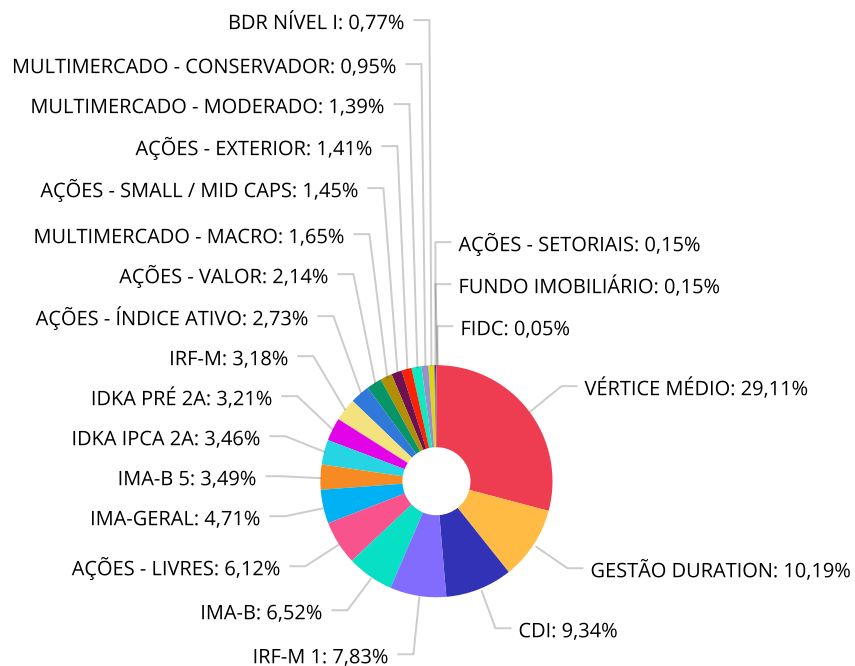
Retorno dos investimentos e Benchmark's de ativos no mês de Setembro/2024 - INVESTIMENTO NO EXTERIOR

	Mês	Ano	3M	6M	12M	24M	VaR Mês	Volatilidade 12M
Global BDRX (Benchmark)	-0,21%	41,96%	0,63%	22,50%	52,98%	86,40%	-	-
CAIXA INSTITUCIONAL FI AÇÕES BDR NÍVEL I	-0,32%	40,56%	0,75%	22,25%	51,31%	81,77%	8,93%	15,691%

Distribuição dos ativos por Administradores - base (Setembro / 2024)



Distribuição dos ativos por Sub-Segmentos - base (Setembro / 2024)

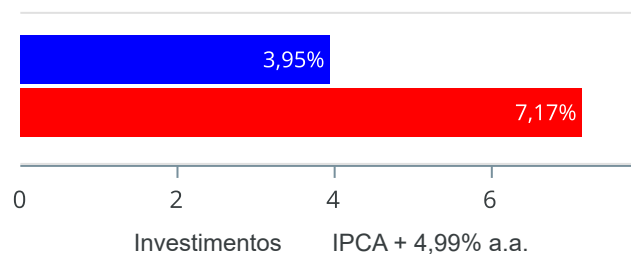


■ VÉRTICE MÉDIO	48.590.485,38	■ GESTÃO DURATION	17.013.413,36	■ CDI	15.586.242,12	■ IRF-M 1	13.063.609,95
■ IMA-B	10.885.824,20	■ AÇÕES - LIVRES	10.218.009,60	■ IMA-GERAL	7.861.990,57	■ IMA-B 5	5.832.239,83
■ IDKA IPCA 2A	5.770.600,80	■ IDKA PRÉ 2A	5.357.373,84	■ IRF-M	5.305.158,17	■ AÇÕES - ÍNDICE ATIVO	4.560.911,96
■ AÇÕES - VALOR	3.564.959,78	■ MULTIMERCADO - MACRO	2.762.198,58	■ AÇÕES - SMALL / MID CAPS	2.423.435,09	■ AÇÕES - EXTERIOR	2.352.133,27
■ MULTIMERCADO - MODERADO	2.319.458,85	■ MULTIMERCADO - CONSERVADOR	1.588.368,05	■ BDR NÍVEL I	1.293.312,46	■ AÇÕES - SETORIAIS	253.310,34
■ FUNDO IMOBILIÁRIO	243.000,00	■ FIDC	77.270,09				

Retorno e Meta de Rentabilidade acumulados no ano de 2024

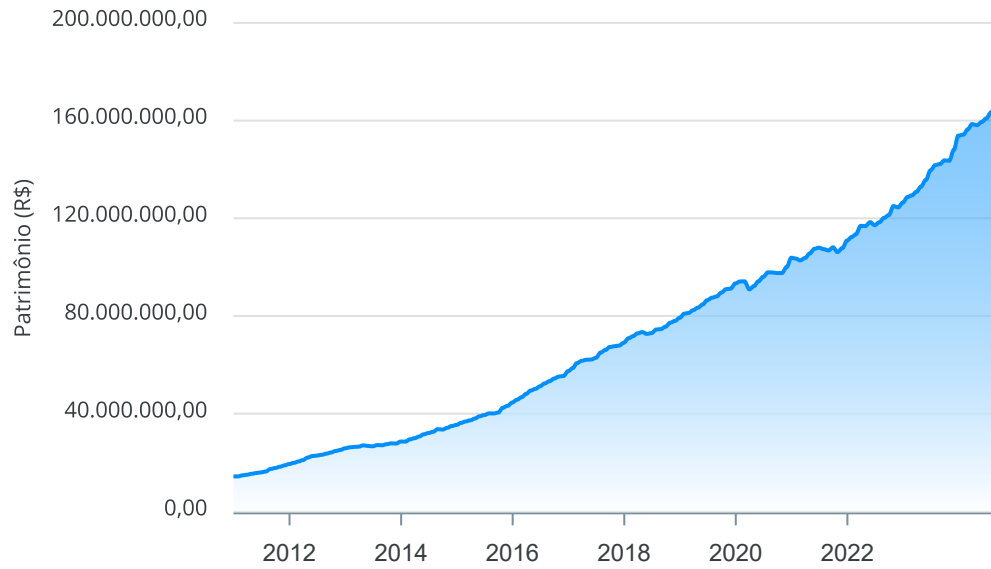
Mês	Saldo Anterior	Aplicações	Resgates	Saldo no Mês	Retorno	Retorno Acum	Retorno Mês	Retorno Acum	Meta Mês	Meta Acum	Gap Acum	VaR
Janeiro	153.841.926,53	1.482.661,57	923.770,00	154.226.764,77	-174.053,33	-174.053,33	-0,11%	-0,11%	0,85%	0,85%	-13,30%	1,62%
Fevereiro	154.226.764,77	2.481.759,99	1.661.439,58	156.401.207,05	1.354.121,87	1.180.068,54	0,87%	0,76%	1,20%	2,06%	36,90%	1,98%
Março	156.401.207,05	2.055.000,00	983.740,00	158.554.511,38	1.082.044,33	2.262.112,87	0,69%	1,45%	0,55%	2,62%	55,46%	1,44%
Abril	158.554.511,38	1.904.760,08	1.070.740,00	158.146.382,78	-1.242.148,68	1.019.964,19	-0,78%	0,66%	0,81%	3,45%	19,19%	1,94%
Mai	158.146.382,78	22.849.852,32	22.041.770,00	159.432.519,70	478.054,60	1.498.018,79	0,30%	0,96%	0,87%	4,35%	22,19%	1,62%
Junho	159.432.519,70	5.054.647,58	4.226.979,30	160.823.989,94	563.801,96	2.061.820,75	0,35%	1,32%	0,60%	4,97%	26,55%	1,99%
Julho	160.823.989,94	1.381.671,70	1.051.770,00	163.307.485,49	2.153.593,85	4.215.414,60	1,34%	2,67%	0,83%	5,84%	45,80%	1,83%
Agosto	163.307.485,49	28.933.033,36	28.098.986,60	166.385.274,28	2.243.742,03	6.459.156,63	1,37%	4,08%	0,41%	6,27%	65,05%	2,83%
Setembro	166.385.274,28	1.800.038,10	1.056.770,00	166.923.306,29	-205.236,09	6.253.920,54	-0,12%	3,95%	0,85%	7,17%	55,09%	1,81%

Investimentos x Meta de Rentabilidade



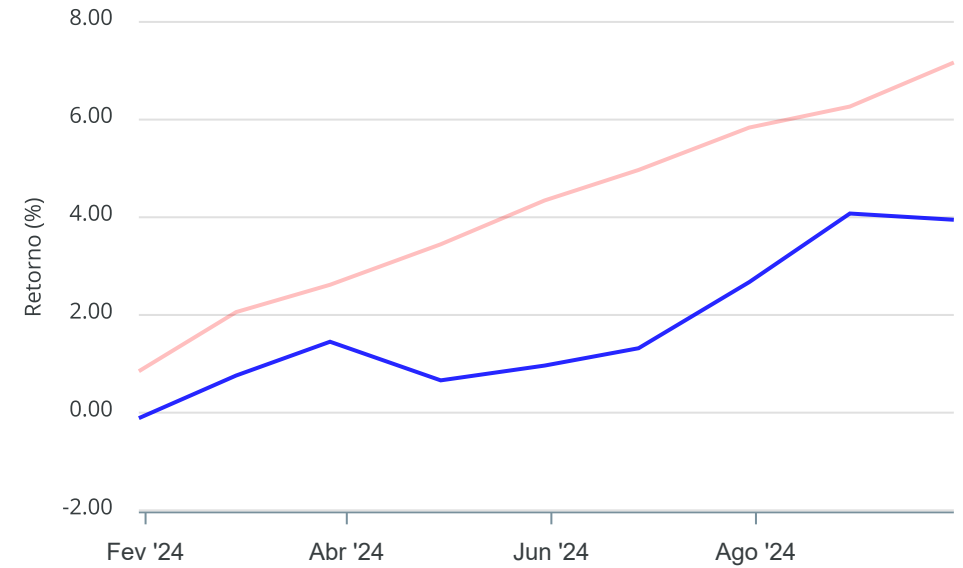
Gráficos ilustrativos de Evolução Patrimonial e indicadores

Evolução do Patrimônio



Comparativo

ANO 36M



- Investimentos Meta de Rentabilidade CDI IMA-B
- IMA-B 5 IMA-B 5+ IMA Geral IRF-M IRF-M 1
- IRF-M 1+ Ibovespa IBX SMLL IDIV

Retorno dos Investimentos após as movimentações (aplicações e resgates) no mês de Setembro/2024

FUNDOS DE RENDA FIXA

Ativos Renda Fixa	Saldo Anterior	Aplicações	Resgates	Saldo Atual	Retorno (R\$)	Retorno (%)	(%) Instit	Var - Mês
BRDESCO PREMIUM FI RENDA FIXA REFERENCIADO DI	10.314.235,72	1.060.038,10	0,00	11.470.976,84	96.703,02	0,85%	0,88%	0,02%
SICREDI LIQUIDEZ EMPRESARIAL DI FI RENDA FIXA	1.170.457,20	0,00	0,00	1.180.376,56	9.919,36	0,85%	0,85%	0,01%
BRDESCO IRF-M 1 TÍTULOS PÚBLICOS FI RENDA FIXA	3.209.826,42	0,00	0,00	3.235.888,25	26.061,83	0,81%	0,81%	0,15%
CAIXA BRASIL IRF-M 1 TÍTULOS PÚBLICOS FI RENDA FIX...	9.749.080,06	0,00	0,00	9.827.721,70	78.641,64	0,81%	0,81%	0,14%
CAIXA BRASIL TÍTULOS PÚBLICOS FI RENDA FIXA LP	2.173.275,08	740.000,00	0,00	2.934.888,72	21.613,64	0,74%	0,83%	0,02%
CAIXA BRASIL ATIVA FIC RENDA FIXA LP	4.741.394,81	0,00	0,00	4.775.652,65	34.257,84	0,72%	0,72%	0,38%
ITAÚ INSTITUCIONAL ALOCAÇÃO DINÂMICA RESP LIMITADA...	570.645,56	0,00	0,00	574.258,03	3.612,47	0,63%	0,63%	0,50%
CAIXA BRASIL ESPECIAL 2026 TÍTULOS PÚBLICOS FUNDO ...	3.305.758,37	0,00	0,00	3.322.280,35	16.521,98	0,50%	0,50%	0,80%
BB TÍTULOS PÚBLICOS VÉRTICE 2026 RESP LIMITADA FIF...	3.271.855,30	0,00	0,00	3.288.110,05	16.254,75	0,50%	0,50%	0,80%
BB IDKA 2 TÍTULOS PÚBLICOS FI RENDA FIXA PREVIDENC...	308.426,05	0,00	0,00	309.898,82	1.472,77	0,48%	0,48%	0,82%
CAIXA BRASIL GESTÃO ESTRATÉGICA FIC RENDA FIXA	4.901.580,08	0,00	1.055.000,00	3.869.946,44	23.366,36	0,48%	0,52%	0,56%
CAIXA BRASIL IDKA IPCA 2A TÍTULOS PÚBLICOS FI REND...	5.439.132,34	0,00	0,00	5.460.701,98	21.569,64	0,40%	0,40%	0,92%
CAIXA BRASIL IMA-B 5 TÍTULOS PÚBLICOS FI RENDA FIX...	5.810.052,78	0,00	0,00	5.832.239,83	22.187,05	0,38%	0,38%	0,96%
CAIXA BRASIL IRF-M TÍTULOS PÚBLICOS FI RENDA FIXA ...	5.288.395,27	0,00	0,00	5.305.158,17	16.762,90	0,32%	0,32%	1,35%
CAIXA BRASIL ESPECIAL 2027 TÍTULOS PÚBLICOS RESP L...	8.001.358,32	0,00	0,00	8.026.692,92	25.334,60	0,32%	0,32%	1,12%
BRDESCO ALOCAÇÃO DINÂMICA FIC RENDA FIXA	7.769.475,10	0,00	0,00	7.793.556,24	24.081,14	0,31%	0,31%	0,89%
BB IMA-GERAL EX-C TÍTULOS PÚBLICOS FI RENDA FIXA P...	2.171.403,69	0,00	0,00	2.178.040,47	6.636,78	0,31%	0,31%	0,76%
CAIXA BRASIL IMA-GERAL TÍTULOS PÚBLICOS FI RENDA F...	3.256.963,50	0,00	0,00	3.266.896,29	9.932,79	0,30%	0,30%	0,79%
BRDESCO INSTITUCIONAL IMA-GERAL FIC RENDA FIXA	2.409.723,62	0,00	0,00	2.417.053,81	7.330,19	0,30%	0,30%	0,77%
BB TÍTULOS PÚBLICOS VÉRTICE 2027 II RESP LIMITADA ...	10.001.025,63	0,00	0,00	10.030.872,80	29.847,17	0,30%	0,30%	1,12%

Retorno dos Investimentos após as movimentações (aplicações e resgates) no mês de Setembro/2024

FUNDOS DE RENDA FIXA

Ativos Renda Fixa	Saldo Anterior	Aplicações	Resgates	Saldo Atual	Retorno (R\$)	Retorno (%)	(%) Instit	Var - Mês
CAIXA BRASIL IDKA PRÉ 2A FIC RENDA FIXA LP	5.353.366,55	0,00	0,00	5.357.373,84	4.007,29	0,07%	0,07%	1,54%
BB TÍTULOS PÚBLICOS VÉRTICE 2028 FI RENDA FIXA PRE...	5.889.308,87	0,00	0,00	5.882.451,29	-6.857,58	-0,12%	-0,12%	1,75%
CAIXA BRASIL 2028 X TÍTULOS PÚBLICOS FI RENDA FIXA	18.061.182,60	0,00	0,00	18.040.077,97	-21.104,63	-0,12%	-0,12%	1,74%
PREMIUM FIDC SÊNIOR 1	77.578,15	0,00	0,00	77.270,09	-308,06	-0,40%	-	-
CAIXA NOVO BRASIL IMA-B FIC RENDA FIXA LP	961.964,54	0,00	0,00	955.823,39	-6.141,15	-0,64%	-0,64%	1,79%
CAIXA BRASIL IMA-B TÍTULOS PÚBLICOS FI RENDA FIXA ...	9.998.795,53	0,00	0,00	9.930.000,81	-68.794,72	-0,69%	-0,69%	1,87%
Total Renda Fixa	134.206.261,14	1.800.038,10	1.055.000,00	135.344.208,31	392.909,07	0,29%		0,98%

Retorno dos Investimentos após as movimentações (aplicações e resgates) no mês de Setembro/2024

FUNDOS DE RENDA VARIÁVEL

Ativos Renda Variável	Saldo Anterior	Aplicações	Resgates	Saldo Atual	Retorno (R\$)	Retorno (%)	(%) Instit	Var - Mês
CAIXA RIO BRAVO FUNDO DE FUNDOS FII - CXRI11	239.010,00	0,00	1.770,00	243.000,00	5.760,00	2,41%	2,43%	18,07%
BB AÇÕES BOLSA AMERICANA FI AÇÕES	2.299.315,82	0,00	0,00	2.352.133,27	52.817,45	2,30%	2,30%	6,64%
BB MACRO FIC MULTIMERCADO LP	847.104,17	0,00	0,00	847.940,78	836,61	0,10%	0,10%	0,82%
CAIXA ALOCAÇÃO MACRO FIC MULTIMERCADO LP	1.912.580,17	0,00	0,00	1.914.257,80	1.677,63	0,09%	0,09%	1,22%
RIO BRAVO PROTEÇÃO PORTFÓLIO RESP LIMITADA FIF MUL...	1.590.853,98	0,00	0,00	1.588.368,05	-2.485,93	-0,16%	-0,16%	2,62%
TARPON GT INSTITUCIONAL I FIC AÇÕES	2.865.686,42	0,00	0,00	2.857.204,29	-8.482,13	-0,30%	-0,30%	5,79%
CAIXA BRASIL ESTRATÉGIA LIVRE FIC MULTIMERCADO LP	2.330.853,28	0,00	0,00	2.319.458,85	-11.394,43	-0,49%	-0,49%	2,22%
ITAÚ DUNAMIS FIC AÇÕES	1.107.547,37	0,00	0,00	1.096.853,41	-10.693,96	-0,97%	-0,97%	6,04%
BRDESCO SELECTION FIC AÇÕES	2.735.270,73	0,00	0,00	2.671.689,25	-63.581,48	-2,32%	-2,32%	5,32%
AZ QUEST SMALL MID CAPS FIC AÇÕES	470.546,69	0,00	0,00	457.266,68	-13.280,01	-2,82%	-2,82%	5,32%
SICREDI SCHRODERS IBOVESPA FI AÇÕES	1.446.586,85	0,00	0,00	1.405.240,65	-41.346,20	-2,86%	-2,86%	5,34%
CAIXA BRASIL AÇÕES LIVRE QUANTITATIVO FIC AÇÕES	3.933.438,17	0,00	0,00	3.813.465,44	-119.972,73	-3,05%	-3,05%	6,56%
CAIXA EXPERT VINCI VALOR RPPS FIC AÇÕES	2.380.470,50	0,00	0,00	2.305.110,25	-75.360,25	-3,17%	-3,17%	5,59%
BB AÇÕES VALOR FIC AÇÕES	1.308.212,11	0,00	0,00	1.259.849,53	-48.362,58	-3,70%	-3,70%	5,58%
CAIXA AÇÕES MULTIGESTOR FIC AÇÕES	2.554.299,65	0,00	0,00	2.450.486,46	-103.813,19	-4,06%	-4,06%	5,85%
PLURAL AÇÕES FIC AÇÕES	507.809,40	0,00	0,00	483.982,06	-23.827,34	-4,69%	-4,69%	5,41%
CAIXA CONSUMO FI AÇÕES	265.907,46	0,00	0,00	253.310,34	-12.597,12	-4,74%	-4,74%	7,54%
BRDESCO MID SMALL CAPS FI AÇÕES	2.085.999,32	0,00	0,00	1.966.168,41	-119.830,91	-5,74%	-5,74%	7,23%
Total Renda Variável	30.881.492,09	0,00	1.770,00	30.285.785,52	-593.936,57	-1,92%		5,21%

Retorno dos Investimentos após as movimentações (aplicações e resgates) no mês de (Setembro / 2024)

FUNDOS EXTERIOR

Ativos Exterior	Saldo Anterior	Aplicações	Resgates	Saldo Atual	Retorno (R\$)	Retorno (%)	(%) Instit	Var - Mês
CAIXA INSTITUCIONAL FI AÇÕES BDR NÍVEL I	1.297.521,05	0,00	0,00	1.293.312,46	-4.208,59	-0,32%	-0,32%	8,93%
Total Exterior	1.297.521,05	0,00	0,00	1.293.312,46	-4.208,59	-0,32%		8,93%

Retorno dos Investimentos após as movimentações (aplicações e resgates) no 3º Trimestre/2024

FUNDOS DE RENDA FIXA

Ativos Renda Fixa	Saldo Anterior	Aplicações	Resgates	Saldo Atual	Retorno (R\$)	Retorno (%)	(%) Instit
CAIXA BRASIL 2028 X TÍTULOS PÚBLICOS FI RENDA FIXA	18.256.588,22	0,00	522.648,46	18.040.077,97	306.138,21	1,68%	-1,19%
BRDESCO PREMIUM FI RENDA FIXA REFERENCIADO DI	10.001.720,74	1.180.186,25	0,00	11.470.976,84	289.069,85	2,59%	2,82%
CAIXA BRASIL IRF-M 1 TÍTULOS PÚBLICOS FI RENDA FIX...	6.252.013,54	5.505.000,00	2.117.000,00	9.827.721,70	187.708,16	1,60%	2,50%
CAIXA BRASIL IMA-B TÍTULOS PÚBLICOS FI RENDA FIXA ...	9.747.070,03	0,00	0,00	9.930.000,81	182.930,78	1,88%	1,88%
BRDESCO ALOCAÇÃO DINÂMICA FIC RENDA FIXA	7.626.774,00	0,00	0,00	7.793.556,24	166.782,24	2,19%	2,19%
CAIXA BRASIL 2024 X TÍTULOS PÚBLICOS FI RENDA FIXA	10.612.882,51	0,00	10.775.218,09	0,00	162.335,58	1,53%	-
BB TÍTULOS PÚBLICOS XXI FI RENDA FIXA PREVIDENCIÁR...	10.298.657,05	0,00	10.458.980,55	0,00	160.323,50	1,56%	2,73%
CAIXA BRASIL IRF-M TÍTULOS PÚBLICOS FI RENDA FIXA ...	5.185.852,85	0,00	0,00	5.305.158,17	119.305,32	2,30%	2,30%
CAIXA BRASIL ATIVA FIC RENDA FIXA LP	4.664.717,84	0,00	0,00	4.775.652,65	110.934,81	2,38%	2,38%
CAIXA BRASIL IMA-B 5 TÍTULOS PÚBLICOS FI RENDA FIX...	5.725.394,29	0,00	0,00	5.832.239,83	106.845,54	1,87%	1,87%
CAIXA BRASIL GESTÃO ESTRATÉGICA FIC RENDA FIXA	4.822.142,88	0,00	1.055.000,00	3.869.946,44	102.803,56	2,13%	2,18%
BB TÍTULOS PÚBLICOS VÉRTICE 2028 FI RENDA FIXA PRE...	5.927.996,71	29.168,21	173.297,07	5.882.451,29	98.583,44	1,65%	1,64%
CAIXA BRASIL IDKA PRÉ 2A FIC RENDA FIXA LP	5.261.000,55	0,00	0,00	5.357.373,84	96.373,29	1,83%	1,83%
CAIXA BRASIL IDKA IPCA 2A TÍTULOS PÚBLICOS FI REND...	5.368.176,00	0,00	0,00	5.460.701,98	92.525,98	1,72%	1,72%
BRDESCO IRF-M 1 TÍTULOS PÚBLICOS FI RENDA FIXA	3.156.782,88	0,00	0,00	3.235.888,25	79.105,37	2,51%	2,51%
CAIXA BRASIL IMA-GERAL TÍTULOS PÚBLICOS FI RENDA F...	3.189.118,37	0,00	0,00	3.266.896,29	77.777,92	2,44%	2,44%
CAIXA BRASIL TÍTULOS PÚBLICOS FI RENDA FIXA LP	2.135.110,72	740.000,00	0,00	2.934.888,72	59.778,00	2,08%	2,64%
BRDESCO INSTITUCIONAL IMA-GERAL FIC RENDA FIXA	2.359.913,54	0,00	0,00	2.417.053,81	57.140,27	2,42%	2,42%
BB IMA-GERAL EX-C TÍTULOS PÚBLICOS FI RENDA FIXA P...	2.126.553,01	0,00	0,00	2.178.040,47	51.487,46	2,42%	2,42%
BB TÍTULOS PÚBLICOS VÉRTICE 2024 FI RENDA FIXA PRE...	2.624.374,06	0,00	2.665.607,59	0,00	41.233,53	1,57%	2,75%

Retorno dos Investimentos após as movimentações (aplicações e resgates) no 3º Trimestre/2024

FUNDOS DE RENDA FIXA

Ativos Renda Fixa	Saldo Anterior	Aplicações	Resgates	Saldo Atual	Retorno (R\$)	Retorno (%)	(%) Instit
BB TÍTULOS PÚBLICOS VÉRTICE 2027 II RESP LIMITADA ...	0,00	10.000.000,00	0,00	10.030.872,80	30.872,80	0,31%	-
SICREDI LIQUIDEZ EMPRESARIAL DI FI RENDA FIXA	1.149.713,18	0,00	0,00	1.180.376,56	30.663,38	2,67%	2,67%
CAIXA BRASIL ESPECIAL 2027 TÍTULOS PÚBLICOS RESP L...	0,00	8.000.000,00	0,00	8.026.692,92	26.692,92	0,33%	-
CAIXA BRASIL ESPECIAL 2026 TÍTULOS PÚBLICOS FUNDO ...	0,00	3.300.000,00	0,00	3.322.280,35	22.280,35	0,68%	-
CAIXA NOVO BRASIL IMA-B FIC RENDA FIXA LP	935.799,42	0,00	0,00	955.823,39	20.023,97	2,14%	2,14%
BB TÍTULOS PÚBLICOS VÉRTICE 2026 RESP LIMITADA FIF...	0,00	3.268.717,00	0,00	3.288.110,05	19.393,05	0,59%	1,81%
ITAÚ INSTITUCIONAL ALOCAÇÃO DINÂMICA RESP LIMITADA...	561.721,89	0,00	0,00	574.258,03	12.536,14	2,23%	2,23%
BB IDKA 2 TÍTULOS PÚBLICOS FI RENDA FIXA PREVIDENC...	212.967,88	91.671,70	0,00	309.898,82	5.259,24	1,73%	1,89%
PREMIUM FIDC SÊNIOR 1	78.274,42	0,00	0,00	77.270,09	-1.004,33	-1,28%	-1,28%
Total Renda Fixa	128.281.316,58	32.114.743,16	27.767.751,76	135.344.208,31	2.715.900,33	2,05%	

Retorno dos Investimentos após as movimentações (aplicações e resgates) no 3º Trimestre/2024

FUNDOS DE RENDA VARIÁVEL

Ativos Renda Variável	Saldo Anterior	Aplicações	Resgates	Saldo Atual	Retorno (R\$)	Retorno (%)	(%) Instit
CAIXA BRASIL AÇÕES LIVRE QUANTITATIVO FIC AÇÕES	3.565.812,55	0,00	0,00	3.813.465,44	247.652,89	6,95%	6,95%
BRADESCO SELECTION FIC AÇÕES	2.507.371,14	0,00	0,00	2.671.689,25	164.318,11	6,55%	6,55%
TARPON GT INSTITUCIONAL I FIC AÇÕES	2.701.099,00	0,00	0,00	2.857.204,29	156.105,29	5,78%	5,78%
CAIXA EXPERT VINCI VALOR RPPS FIC AÇÕES	2.174.861,38	0,00	0,00	2.305.110,25	130.248,87	5,99%	5,99%
BB AÇÕES BOLSA AMERICANA FI AÇÕES	2.227.538,83	0,00	0,00	2.352.133,27	124.594,44	5,59%	5,59%
ITAÚ DUNAMIS FIC AÇÕES	978.664,96	0,00	0,00	1.096.853,41	118.188,45	12,08%	12,08%
RIO BRAVO PROTEÇÃO PORTFÓLIO RESP LIMITADA FIF MUL...	1.474.925,36	0,00	0,00	1.588.368,05	113.442,69	7,69%	7,69%
SICREDI SCHRODERS IBOVESPA FI AÇÕES	1.298.825,44	0,00	0,00	1.405.240,65	106.415,21	8,19%	8,19%
CAIXA AÇÕES MULTIGESTOR FIC AÇÕES	2.376.384,72	0,00	0,00	2.450.486,46	74.101,74	3,12%	3,12%
CAIXA ALOCAÇÃO MACRO FIC MULTIMERCADO LP	1.862.559,60	0,00	0,00	1.914.257,80	51.698,20	2,78%	2,78%
CAIXA BRASIL ESTRATÉGIA LIVRE FIC MULTIMERCADO LP	2.268.039,85	0,00	0,00	2.319.458,85	51.419,00	2,27%	2,27%
CAIXA CAPITAL PROTEGIDO CÍCLICO II RESP LIMITADA F...	2.384.839,35	0,00	2.434.464,84	0,00	49.625,49	2,08%	0,53%
BB AÇÕES VALOR FIC AÇÕES	1.211.963,61	0,00	0,00	1.259.849,53	47.885,92	3,95%	3,95%
AZ QUEST SMALL MID CAPS FIC AÇÕES	425.927,49	0,00	0,00	457.266,68	31.339,19	7,36%	7,36%
BB MACRO FIC MULTIMERCADO LP	828.826,46	0,00	0,00	847.940,78	19.114,32	2,31%	2,31%
PLURAL AÇÕES FIC AÇÕES	468.483,10	0,00	0,00	483.982,06	15.498,96	3,31%	3,31%
CAIXA CONSUMO FI AÇÕES	246.121,94	0,00	0,00	253.310,34	7.188,40	2,92%	2,92%
CAIXA RIO BRAVO FUNDO DE FUNDOS FII - CXRI11	246.000,00	0,00	5.310,00	243.000,00	2.310,00	0,94%	-1,22%
BRADESCO MID SMALL CAPS FI AÇÕES	2.010.724,53	0,00	0,00	1.966.168,41	-44.556,12	-2,22%	-2,22%
Total Renda Variável	31.258.969,31	0,00	2.439.774,84	30.285.785,52	1.466.591,05	4,69%	

Retorno dos Investimentos após as movimentações (aplicações e resgates) no 3º Trimestre/2024

FUNDOS EXTERIOR

Ativos Exterior	Saldo Anterior	Aplicações	Resgates	Saldo Atual	Retorno (R\$)	Retorno (%)	(%) Instit
CAIXA INSTITUCIONAL FI AÇÕES BDR NÍVEL I	1.283.704,05	0,00	0,00	1.293.312,46	9.608,41	0,75%	0,75%
Total Exterior	1.283.704,05	0,00	0,00	1.293.312,46	9.608,41	0,75%	

Disclaimer

Este documento (caracterizado como relatório, parecer ou análise) foi preparado para uso exclusivo do destinatário, não podendo ser reproduzido ou distribuído por este a qualquer pessoa sem expressa autorização da CRÉDITO E MERCADO CONSULTORIA DE INVESTIMENTOS.. As informações aqui contidas, tem por somente, o objetivo de prover informações e não representa, em nenhuma hipótese, uma oferta de compra e venda ou solicitação de compra e venda de qualquer valor mobiliário ou instrumento financeiro. Trata-se apenas uma OPINIÃO que reflete o momento da análise e são consubstanciadas em informações coletadas em fontes públicas e que julgamos confiáveis.

A utilização destas informações em suas tomadas de decisão e consequentes perdas e ganhos não nos torna responsáveis diretos. As informações aqui contidas não representam garantia de exatidão das informações prestadas ou julgamento sobre a qualidade delas, e não devem ser consideradas como tais.

As informações deste documento estão em consonância com as informações sobre o(s) produto(s) mencionado(s), entretanto não substituem seus materiais oficiais, como regulamentos, prospectos de divulgação e outros exigidos legalmente. É recomendada a leitura cuidadosa destes materiais, com especial atenção para as cláusulas relativas aos objetivos, aos riscos e à política de investimento do(s) produto(s). Todas as informações podem ser obtidas com os responsáveis pela distribuição, administração, gestão ou no próprio site da CVM (Comissão de Valores Mobiliários) através do link: <https://www.gov.br/cvm/pt-br>.

Sua elaboração buscou atender os objetivos do cliente, considerando a sua situação financeira e seu perfil de investidor.

A rentabilidade obtida no passado não representa garantia de rentabilidade futura e os produtos estruturados e/ou de longo prazo possuem, além da volatilidade, riscos associados à sua carteira de crédito e estruturação. Os riscos inerentes aos diversos tipos de operações com valores mobiliários de bolsa, balcão, nos mercados de liquidação futura e de derivativos, podem resultar em perdas aos investimentos realizados, bem como o inverso proporcionalmente. Todos e qualquer outro valor exibido está representado em Real (BRL) e para os cálculos, foram utilizadas observações diárias, sendo sua fonte o Sistema Quantum Axis e a CVM.

A contratação de empresa de Consultoria de Valores Mobiliários para a emissão deste documento não assegura ou sugere a existência de garantia de resultados futuros ou a isenção de risco. Cabe a Consultoria de Valores Mobiliários a prestação dos serviços de ORIENTAÇÃO, RECOMENDAÇÃO E ACONSELHAMENTO, DE FORMA PROFISSIONAL, INDEPENDENTE E INDIVIDUALIZADA, SOBRE INVESTIMENTOS NO MERCADO DE VALORES MOBILIÁRIOS, CUJA ADOÇÃO E IMPLEMENTAÇÃO SEJAM EXCLUSIVAS DO CLIENTE (Resolução CVM nº 19/2021).

Na apuração do cálculo de rentabilidade da carteira de investimentos são considerados os recursos descritos no Art. 3º da Resolução CMN nº 4.963/2021, provenientes do recolhimento das alíquotas de contribuição dos servidores, exclusivamente com finalidade previdenciária, excluindo qualquer tipo de recurso recebidos com finalidade administrativa, em consonância com a Portaria MTP nº 1.467/2022, art. 84, inciso III, alínea "a".

Os RPPS DEVEM, independente da contratação de Consultoria de Valores Mobiliários, se adequar às normativas pertinentes e principalmente a Portaria MTP nº 1.467/2022 e suas alterações, além da Resolução CMN nº 4.963/2021, que dispõem sobre as aplicações dos recursos financeiros dos Regimes Próprios de Previdência Social, instituídos pela União, Estados, Distrito Federal e Municípios e dá outras providências.

